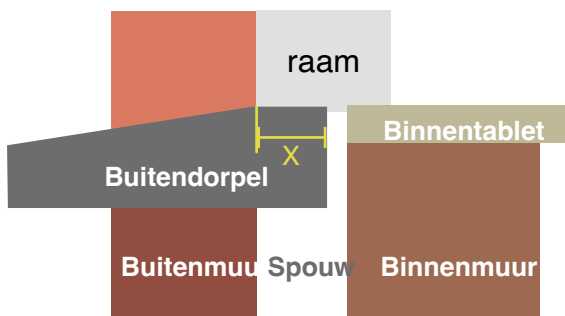
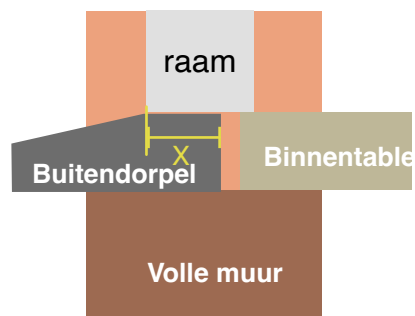



muur met slag (spouwmuur)



muur zonder slag (volle muur)



De dorpeldiepte (X) staat per raam op je offerte en bestelling:



ID#004 - Vast raam

- Locatie: vb. Salon, Keuken,...
- Materiaal:
- Totale maat (incl. opties):
- Uw:
- Gewicht:
- **Dorpelplan: X = 4.0 cm (dorpeldiepte)**

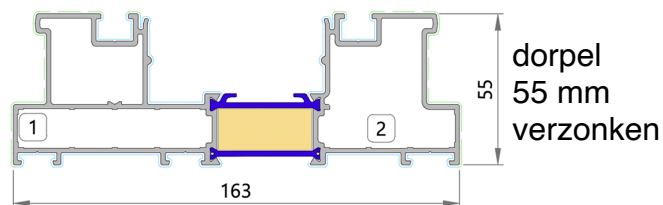
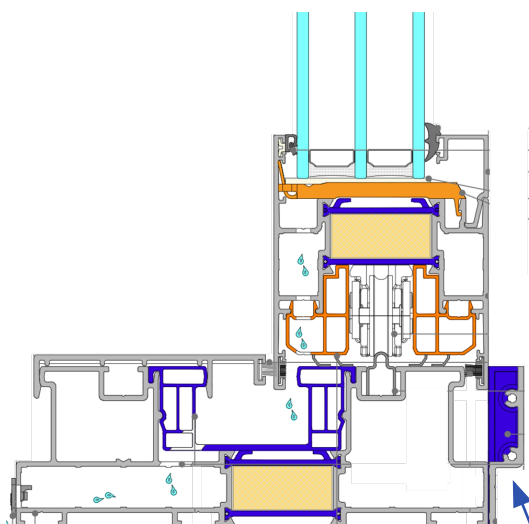
= X

Een hefschuifraam verzonken plaatsen

Aluminium

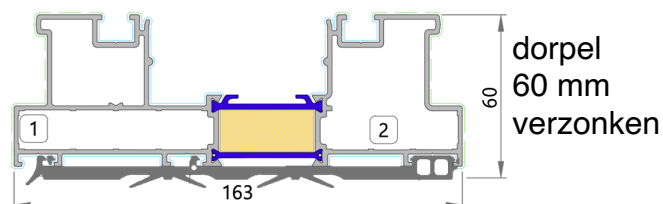
Deceuninck 163

Zichtbare afwatering (standaard)



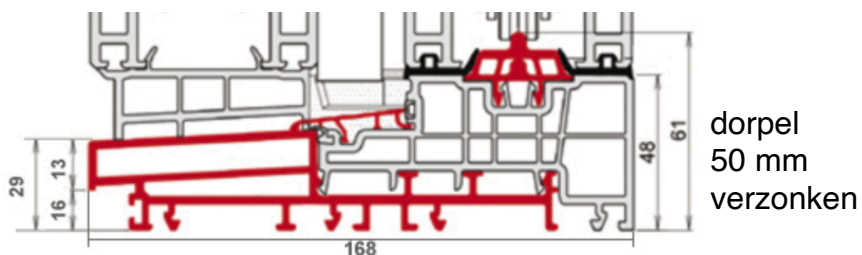
Deceuninck 163

Verborgene afwatering (optie)



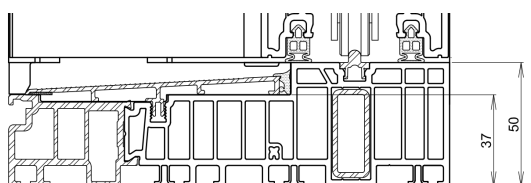
Verplicht : bestel de Z profiel bij de opties 'Specials' voor verzonken plaatsing van een Kolos of Hestia hefschuifraam

PVC



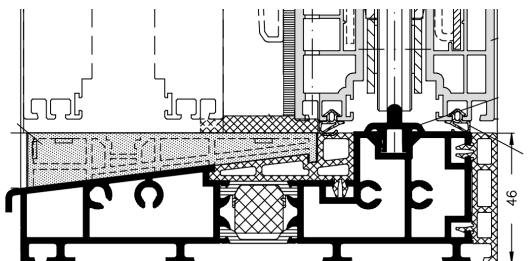
Een PVC (hef)schuifraam verzonken plaatsen

Kömmerling Hefschuifraam



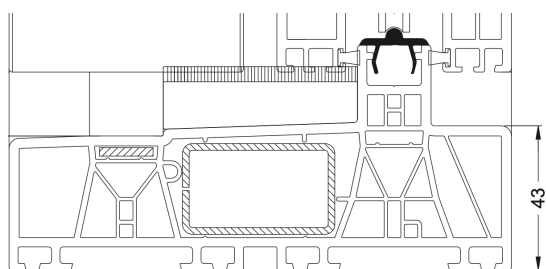
dorpel
50 mm
verzonken

Schüco Hefschuifraam



dorpel
45 mm
verzonken


Schüco schuifraam




dorpel
40 mm
verzonken

Is een overbruggingsdorpel nodig (bij renovatie)?

Indien de buitendorpel fout ligt volgens het dorpelplan (zie vorige pagina) kan dit opgevangen worden met een overbruggingsdorpel.



De buitendorpel is te kort, want deze komt niet verder dan gevelsteen.
o Ja, er is een overbruggingsdorpel nodig.



Een buitendorpel ligt te laag als de binnentablet hoger ligt dan de buitendorpel.
o Ja, er is een overbruggingsdorpel nodig.



Er komt een rolluik in een renovatieproject.
o Ja, er is een overbruggingsdorpel nodig.



Mijn buitendorpel is vuil en versleten.
o Ja, er is een overbruggingsdorpel nodig.